



CASA DO POVO DE TABUADO
IPSS

Prestação de contas
Ano 2025

Handwritten signatures and names in the top right corner, including "Lauder", "Rafael", "Cristina", and "Cristina Souza".

ÍNDICE:

- Balanço
- Demonstração de resultados
- Demonstração de fluxos de caixa
- Anexos às demonstrações financeiras
- Mapa de depreciações;
- Balancete;
- Parecer do Conselho Fiscal sobre o Relatório e Contas da Direção de 2025



BALANÇO EM 31 DE DEZEMBRO DE 2025

(euros)


RUBRICAS	NOTAS	DATAS	
		2025	2024
ATIVO			
Ativo não corrente			
Ativos fixos tangíveis	4	160 804,36	195 355,24
Outros investimentos financeiros	6	5 370,53	5 370,53
		166 174,89	200 725,77
Ativo corrente			
Inventários		61,40	
Clientes	11,1	3 066,80	1 276,47
Estado e outros entes públicos	12,2	1 785,46	1 184,87
Outros ativos correntes	11,2e12,8	350,69	74,04
Diferimentos	12,8	2 325,99	2 087,76
Caixa e depósitos bancários	12,1	20 303,10	27 142,93
		27 893,44	31 766,07
Total do ativo		194 068,33	232 491,84
CAPITAL PRÓPRIO E PASSIVO			
Capital próprio			
Reservas legais	10	1 331,76	1 331,76
Outras reservas	10	19,60	19,60
Resultados transitados	10	63 621,51	81 998,04
Outras variações no capital próprio	10	84 359,35	99 587,64
		149 332,22	182 937,04
Resultado líquido do período		-22 189,63	-18 376,53
Total do capital próprio		127 142,59	164 560,51
Passivo			
Passivo não corrente			
Financiamentos obtidos		28 139,46	33 506,14
		28 139,46	33 506,14
Passivo Corrente			
Fornecedores	11,2	3 570,73	3 314,64
Estado e outros entes públicos	12,2	5 290,22	4 546,29
Financiamentos obtidos	11,2	5 248,28	4 707,68
Outros passivos correntes	11,2	24 677,05	21 856,58
		38 786,28	34 425,19
Total do passivo		66 925,74	67 931,33
Total do capital próprio e passivo		194 068,33	232 491,84


Tabuado, 31 de dezembro de 2025

A Contabilista Certificada:


Rute Cascais


A Direção:





 A Assembleia Gera







DEMONSTRAÇÃO DE FLUXOS DE CAIXA EM 31 DE DEZEMBRO DE 2025

(euros)

RUBRICAS	NOTAS	2025	2024
Fluxos de caixa das atividades operacionais			
Recebimentos de clientes		137 384,25	128 257,54
Pagamentos a fornecedores		36 520,11	29 933,03
Pagamentos ao pessoal		153 559,02	135 716,40
Caixa gerada pelas operações		- 52 694,88	- 37 391,89
Pagamento/recebimento do imposto sobre o rendimento		-	-
Outros recebimentos/pagamentos		- 111 399,75	- 101 535,19
Fluxos de caixa das atividades operacionais (1)		- 164 094,63	- 138 927,08
Fluxos de caixa das atividades de investimento			
Pagamentos respeitantes a:			
Ativos fixos tangíveis		1 851,30	6 957,02
Ativos intangíveis			
Investimentos financeiros			
Outros ativos			
Recebimentos provenientes de:			
Ativos fixos tangíveis			
Ativos intangíveis			
Investimentos financeiros			
Outros ativos			
Subsídios ao investimento			
Juros e rendimentos similares			
Dividendos			
Fluxos de caixa das atividades de investimento (2)		- 1 851,30	- 6 957,02
Fluxos de caixa das atividades de financiamento			
Recebimentos provenientes de:			
Financiamentos obtidos			
Realizações de capital e de outros instrumentos de capital próprio			
Cobertura de prejuízos			
Doações		2 390,20	
Outras operações de financiamento		164 614,26	160 897,92
Pagamentos respeitantes a:			
Financiamentos obtidos		4 826,08	4 296,78
Juros e gastos similares		3 072,28	3 973,37
Dividendos			
Reduções de capital e de outros instrumentos de capital próprio			
Outras operações de financiamento			
Fluxos de caixa das atividades de financiamento (3)		159 106,10	152 627,77
Variação de caixa e seus equivalentes (1+2+3)		- 6 839,83	6 743,67
Efeito das diferenças de câmbio		-	-
Caixa e seus equivalentes no início do período	4	27 142,93	20 399,26
Caixa e seus equivalentes no fim do período	4	20 303,10	27 142,93

Tabuado, 31 de dezembro de 2025

A Contabilista Certificada:

Rute Cascais

[Handwritten signature]

A Direção:

[Handwritten signature]

A Assembleia Geral:

[Handwritten signature]

[Handwritten signature]



DEMONSTRAÇÃO DOS RESULTADOS POR NATUREZAS EM 31 DE DEZEMBRO DE 2025

(euros)

RENDIMENTOS E GASTOS	NOTAS	DATAS	
		2025	2024
Vendas e serviços prestados	9	162 355,20	131 350,32
Subsídios à exploração	7	164 614,26	160 897,92
Custo das matérias vendidas e matérias consumidas	8	-48 665,28	-33 005,44
Fornecimentos e serviços externos	12,6	-65 441,26	-56 345,67
Gastos com o pessoal	12,7	-219 253,77	-193 375,09
Outros rendimentos	12,3	24 053,96	23 649,54
Outros gastos	12,4	-887,91	-595,17
Resultado antes de depreciações, gastos de financiamento e impostos		16 775,20	32 576,41
Gastos/reversões de depreciação e de amortização	4	-36 402,18	-47 663,69
Resultado operacional (antes de gastos de financiamento e impostos)		-19 626,98	-15 087,28
Juros e gastos similares suportados	12,5	-2 562,65	-3 289,25
Resultado antes de impostos)		-22 189,63	-18 376,53
Resultado líquido do período		-22 189,63	-18 376,53

Tabuado, 31 de dezembro de 2025

A Contabilista Certificada:

Rute Cascais

[Handwritten signature]

A Direção: *[Handwritten signature]*

A Assembleia Geral:

[Handwritten signature]
[Handwritten signature]
[Handwritten signature]



Handwritten signatures and initials in blue ink, including 'Hb', 'Paulo...', 'C. A.', 'H. P.', and 'Cláudia...'.

1

ANEXO ÀS DEMONSTRAÇÕES FINANCEIRAS

1. CARATERIZAÇÃO DA ENTIDADE:

1.1. Designação

- A empresa “Casa do Povo de Tabuado- IPSS” adiante designada abreviadamente por “Casa do Povo de Tabuado”, existe enquanto associação sem fins lucrativos desde 15/01/1962.

1.2. Sede

- A sede social da associação é sita na rua Dr. Amadeu Encarnação, n.º 445, freguesia de Tabuado, Concelho de Marco de Canaveses.

1.3. Natureza da Actividade

- A sociedade tem por objecto social actividade de apoio social para pessoas idosas, sem alojamento.
- 88101 - act. apoio social para pessoas idosas, sem alojamento.

1.4. Número médio de empregados durante o ano

- Durante o exercício de 2025, a empresa teve em média 14 (catorze) empregados ao seu serviço.

2. PRINCIPAIS POLÍTICAS CONTABILÍSTICAS:

2.1. Bases de mensuração usadas na preparação das demonstrações financeiras:

As demonstrações financeiras anexas foram preparadas a partir dos livros e registos contabilísticos da **Casa do Povo de Tabuado**, de acordo com as normas contabilísticas das IPSS.

ACTIVOS FIXOS TANGÍVEIS

As depreciações são calculadas, após a data em que os bens estejam disponíveis para serem utilizados, pelo método da linha recta, em conformidade com o período de vida útil estimado para cada grupo de bens, de acordo com as seguintes vidas úteis estimadas:

Activo Fixo Tangível	Vida Estimada
Edifícios e Outras Construções	10 a 50
Equipamento Básico	1 a 20
Equipamento de Transporte	4 a 6
Equipamento Administrativo	1 a 10
Outros Activos Fixos Tangíveis	1 a 12



Handwritten signatures and initials in blue ink, including a large signature that appears to be 'Claudia Sousa'.

ANEXO ÀS DEMONSTRAÇÕES FINANCEIRAS

As despesas de conservação e reparação que não aumentem a vida útil dos activos nem resultem em benfeitorias ou melhorias significativas nos elementos dos activos fixos tangíveis foram registadas como gastos do exercício em que ocorrem.

Os activos fixos tangíveis em curso representam activos que ainda não se encontram em condições necessárias ao seu funcionamento/utilização. Estes activos fixos tangíveis passarão a ser depreciados a partir do momento em que os activos subjacentes estejam disponíveis para uso e nas condições necessárias para operar de acordo com o pretendido pela gestão.

O desreconhecimento dos activos fixos tangíveis, resultantes da venda ou abate são determinados pela diferença entre o preço de venda e o valor líquido contabilístico na data de alienação ou abate, sendo registadas na demonstração dos resultados nas rubricas «Outros rendimentos e ganhos» ou «Outros gastos e perdas».

CUSTOS DE EMPRÉSTIMOS OBTIDOS

Os custos de juros e outros, incorridos com empréstimos são reconhecidos como gastos de acordo com o regime do acréscimo.

INSTRUMENTOS FINANCEIROS

Os instrumentos financeiros encontram-se valorizados de acordo com os seguintes critérios:

Clientes e outras dívidas de terceiros

As dívidas de clientes e outras a receber são registadas pelo seu valor nominal, ajustadas subsequentemente por eventuais perdas por imparidade de modo a que reflectam o seu valor realizável. As referidas perdas são registadas na conta de resultados do exercício em que se verificarem.

Empréstimos

Os empréstimos são registados no passivo pelo custo, sendo expressos no balanço no passivo corrente ou não corrente, dependente de o seu vencimento ocorrer a menos ou a mais de um ano, respectivamente.

Os juros dos empréstimos obtidos são reconhecidos como custo à medida que são incorridos.

Fornecedores e outras dívidas a terceiros

As dívidas a fornecedores e outras a pagar são registadas pelo seu valor nominal dado que não vencem juros.



[Handwritten signatures and initials in blue ink, including names like Paulo, João, and Cláudia.]

3

ANEXO ÀS DEMONSTRAÇÕES FINANCEIRAS

Passivos financeiros e instrumentos de capital próprio

Os passivos financeiros e os instrumentos de capital próprio são classificados de acordo com a substância contratual da transacção. São considerados pela empresa instrumentos de capital próprio aqueles em que o suporte contratual da transacção evidencie que a Empresa detém um interesse residual num conjunto de activos após dedução de um conjunto de passivos.

Caixa e Depósitos Bancários

Os montantes incluídos na rubrica «Caixa e depósitos bancários» correspondem aos valores de caixa, depósitos à ordem, depósitos a prazo e outros depósitos bancários imediatamente mobilizáveis sem risco significativo de alteração de valor.

REGIME DO ACRÉSCIMO

As transacções são contabilisticamente reconhecidas quando são geradas, independentemente do momento em que são recebidas ou pagas. As diferenças entre os montantes recebidos e pagos e os correspondentes rendimentos e gastos são registados nas rubricas «Outras contas a receber e a pagar» e «Diferimentos».

RÉDITO

O rédito é mensurado pelo justo valor da contraprestação recebida ou a receber.

O rédito proveniente da venda de bens é reconhecido na demonstração de resultados quando todas as seguintes condições são satisfeitas:

- Todos os riscos e vantagens da propriedade dos bens foram transferidos para o comprador;
- A entidade não mantém qualquer controlo sobre os bens vendidos;
- O montante do rédito pode ser mensurado com fiabilidade;
- É provável que benefícios económicos futuros associados à transacção fluam para a entidade;
- Os custos suportados ou a suportar com a transacção podem ser mensurados com fiabilidade.

O rédito proveniente das prestações de serviços é reconhecido líquido de impostos, pelo justo valor do montante a receber. O rédito proveniente da prestação de serviços é reconhecido com referência à fase de acabamento da transacção à data do balanço, desde que todas as seguintes condições sejam satisfeitas:



[Handwritten signatures and initials in blue ink]

ANEXO ÀS DEMONSTRAÇÕES FINANCEIRAS

- O montante do rédito pode ser mensurado com fiabilidade;
- É provável que benefícios económicos futuros associados à transacção fluam para a entidade;
- Os custos suportados ou a suportar com a transacção podem ser mensurados com fiabilidade;
- A fase de acabamento da transacção à data de relato pode ser valorizada com fiabilidade.

O rédito associado aos juros é reconhecido de acordo com o princípio da especialização dos exercícios, tendo em consideração o valor do capital mutuado e a taxa de juro efectiva da operação.

BENEFÍCIOS DOS EMPREGADOS

Os benefícios de curto prazo dos empregados incluem salários, ordenados, complementos de trabalho nocturno, retribuições eventuais por trabalho extraordinário, prémios de produtividade e assiduidade, subsídio de alimentação, subsídio de férias e de Natal e quaisquer outras retribuições adicionais decididas pontualmente pela Direção.

As obrigações decorrentes dos benefícios de curto prazo são reconhecidas como gastos no período em que os serviços são prestados, numa base não descontada, por contrapartida do reconhecimento de um passivo que se extingue com o pagamento respectivo.

De acordo com a legislação laboral aplicável, o direito a férias e subsídios de férias relativo ao período, por este coincidir com o ano civil, vence-se em 31 de dezembro de cada ano, sendo somente pago durante o período seguinte, pelo que os gastos correspondentes encontram-se reconhecidos como benefícios de curto prazo e tratados de acordo com o anteriormente referido.

EVENTOS SUBSEQUENTES

Os eventos ocorridos após a data da demonstração da posição financeira que proporcionem informação adicional sobre condições que existiam à data da demonstração da posição financeira são reflectidos nas demonstrações financeiras.

Os eventos após a data da demonstração da posição financeira que proporcionem informação sobre condições que ocorram após a data da demonstração da posição financeira, se materiais, são divulgados no anexo às demonstrações financeiras.



Handwritten signatures and initials in blue ink, including names like 'Claudio Sasso'.

5 ANEXO ÀS DEMONSTRAÇÕES FINANCEIRAS

3. POLÍTICAS CONTABILÍSTICAS, ALTERAÇÕES NAS ESTIMATIVAS CONTABILÍSTICAS E ERROS

No exercício de 2025 não se verificaram alterações das políticas contabilísticas utilizadas no âmbito do novo normativo.

4. ACTIVOS FIXOS TANGÍVEIS

4.1. Vidas úteis ou as taxas de depreciação usadas

As depreciações do período são calculadas tendo em consideração as seguintes vidas úteis e taxas de depreciação médias:

Activos Tangíveis	Vida Útil	Taxa de Depreciação
Terrenos e Recursos Naturais	0	0
Edifícios e Outras Construções	8 a 10	10 a 14,28
Equipamento Básico	4 a 7	14,28 a 25
Equipamento de Transporte	4	25
Equipamento Administrativo	4	25
Outros Activos Fixos Tangíveis	3 a 7	14,28 a 33,33

4.2. Quantia escriturada bruta e a depreciação acumulada no início e no fim do período:

(valores expressos em euros)

	31-12-2025		31-12-2024	
	Activo Fixo Bruto	Depreciação Acumulada	Activo Fixo Bruto	Depreciação Acumulada
Terrenos e Recursos Naturais	1 683,45	-	1 683,45	-
Edifícios e Outras Construções	404 961,26	264 853,17	404 961,26	244 020,59
Equipamento Básico	58 233,67	55 611,95	58 233,67	54 865,24
Equipamento de Transporte	119 239,56	105 487,39	119 239,56	91 053,39
Equipamento Administrativo	5 242,46	3 537,50	3 391,16	3 391,16
Outros Activos Fixos Tangíveis	2 593,52	1 659,55	2 593,52	1 417,00



Handwritten signatures and initials in blue ink, including names like 'Claudio Sousa'.

ANEXO ÀS DEMONSTRAÇÕES FINANCEIRAS

4.3. Reconciliação da quantia escriturada no início e no fim do período:

	Terrenos e Recursos Naturais	Edifícios e Outras Const.	Equipamento Básico	Equipamento de Transporte	Equipamento Administrativo	Outros Act. Intangíveis	AFT em curso	Adiant. Por conta AFT	TOTAL
Quantia bruta escriturada inicial	1 683,45	404 961,26	58 233,67	119 239,56	3 391,16	2 593,52	-	-	590 102,62
Depreciações acumuladas iniciais	-	243 809,50	55 076,33	91 053,39	3 391,16	1 417,00	-	-	394 747,38
Perdas por imparidade acumuladas iniciais	-	-	-	-	-	-	-	-	-
Quantia líquida escriturada inicial	1 683,45	161 151,76	3 157,34	28 186,17	-	1 176,52	-	-	195 355,24
Movimentos do período	-	21 043,67	535,62	14 434,00	1 704,96	242,55	-	-	34 550,88
Total das adições	-	-	-	-	1 851,30	-	-	-	1 851,30
Aquisições em 1ª mão	-	-	-	-	1 851,30	-	-	-	1 851,30
Aquisições através de concentrações de actividades empresariais	-	-	-	-	-	-	-	-	-
Outras aquisições	-	-	-	-	-	-	-	-	-
Estimativa de custos de desmantelamento e remoção	-	-	-	-	-	-	-	-	-
Trabalhos para a própria empresa	-	-	-	-	-	-	-	-	-
Acréscimo por revalorização	-	-	-	-	-	-	-	-	-
Outras aquisições	-	-	-	-	-	-	-	-	-
Total das diminuições:	-	21 043,67	535,62	14 434,00	146,34	242,55	-	-	36 402,18
Depreciações	-	21 043,67	535,62	14 434,00	146,34	242,55	-	-	36 402,18
Perdas por imparidade	-	-	-	-	-	-	-	-	-
Alienações	-	-	-	-	-	-	-	-	-
Abates	-	-	-	-	-	-	-	-	-
Outras	-	-	-	-	-	-	-	-	-
Reversões de perdas por imparidade	-	-	-	-	-	-	-	-	-
Transferência dos AFT em curso	-	-	-	-	-	-	-	-	-
Transferência de/para activos não correntes detidos para venda	-	-	-	-	-	-	-	-	-
Outras transferências	-	-	-	-	-	-	-	-	-
Quantia líquida escriturada final	1 683,45	140 108,09	2 621,72	13 752,17	1 704,96	933,97	-	-	160 804,36
Quantia de garantia de passivos e/ou titularidade restringida	-	-	-	-	-	-	-	-	-

5 – RÉDITOS

5.1– Políticas contabilísticas adotadas para o reconhecimento do rédito:

A quantia de cada categoria significativa de rédito reconhecida durante o período incluindo o rédito proveniente de:

	(valores em euros)	
	31-12-2025	31-12-2024
Quotas	1 032,00	924,00
Donativo+Captação de recursos	28 747,62	13 347,45
Mensalidades	132 575,58	118 848,42
	162 355,20	133 119,87



Handwritten signatures and notes in blue ink, including the name 'Teresa Sousa'.

7 ANEXO ÀS DEMONSTRAÇÕES FINANCEIRAS

6. OUTROS INVESTIMENTOS FINANCEIROS

	(valores em euros)	
	31-12-2025	31-12-2024
Fundo de Compensação do Trabalho	5 370,35	5 370,35
	5 370,35	5 370,35

7. SUBSÍDIOS DO GOVERNO

7.1 - Divulgação:

Os subsídios governamentais são reconhecidos de acordo com o justo valor quando existe uma garantia razoável de que irão ser recebidos e que a empresa cumprirá as condições exigidas para a sua concessão.

7.2 – Políticas contabilísticas adoptadas:

Os subsídios relacionados com rendimentos são reconhecidos como rendimentos do próprio período, na rubrica «Subsídios à Exploração» da demonstração de resultados do período em que os programas/contratos são realizados, independentemente da data do seu recebimento, a não ser que se tornem recebíveis num período posterior, onde serão rendimentos em que se tornarem recebíveis.

O montante dos proveitos do contrato programa são diferidos conforme normas contabilísticas de reconhecimento do rédito, quanto à especialização das despesas e rendimentos e estão registados na rubrica “Diferimentos”.

Os subsídios não reembolsáveis referem-se na generalidade a investimentos em activos fixos tangíveis e são inicialmente reconhecidos em capitais próprios, sendo posteriormente reconhecidos na demonstração de resultados durante o período de vida útil estimado para os activos em causa. O valor registado resulta de uma comparticipação financeira do Programa Proder e do Município do Marco de Canaveses– destinada a financiamento para construção do "Centro de dia" e da Segurança Social destinado à aquisição de duas viaturas.

7.3 – Natureza e extensão dos subsídios do Governo reconhecidos nas demonstrações financeiras e indicação de outras formas de apoio do Governo:



Handwritten signatures and initials in the top right corner, including a large signature that appears to be 'Loulis...' and another that says 'Estúdia Souse'.

8

ANEXO ÀS DEMONSTRAÇÕES FINANCEIRAS

8. INVENTÁRIOS

8.1 Indicação do sistema de inventário e forma de custeio utilizados

Os inventários encontram-se valorizados pelo custo ou pelo valor realizável líquido, no caso de este ser inferior. O custo inclui todos os custos de compra, custos de conversão e outros custos incorridos para colocar os inventários na sua condição atual. Os custos de compra incluem o preço de compra, os direitos de importação e outros impostos, os custos de transporte e manuseamento, descontos comerciais, abatimentos e outros itens semelhantes. Os custos de conversão incluem os custos diretamente relacionadas com as unidades de produção, tais como as matérias-primas e a mão-de-obra direta, incluindo ainda gastos gerais de produção fixos e variáveis.

A empresa valoriza os seus inventários pela fórmula de custeio FIFO, a qual pressupõe que os itens de inventário que foram comprados ou produzidos primeiro sejam vendidos em primeiro lugar e, conseqüentemente, os itens que permanecerem em inventário no fim do período sejam os itens mais recentemente comprados ou produzidos.

8.2 A quantia de qualquer ajustamento de inventários reconhecida como um gasto do período

(valores expressos em euros)

	Mercadorias	Matérias-primas, subsidiárias e de consumo	Total
Inventários Iniciais	0,00	0,00	0,00
Compras	0,00	48 726,68	48 726,68
Reclassificação e regularização de inventários	0,00	0,00	0,00
Inventários finais	0,00	64,40	64,40
Custo das Mercadorias Vendidas e das Matérias Consumidas	-	48 662,28	48 662,28

9 - DIVULGAÇÕES EXIGIDAS POR OUTROS DIPLOMAS LEGAIS

(valores expressos em euros)

	Mercado Interno	Mercado Comunitário	Extra-Comunitário	Total
Prestações de serviços	162 355,20			162 355,20
Compras	48 726,68			48 726,68
Fornecimentos e Serviços Externos	65 441,26			65 441,26
Rendimentos suplementares	24 053,96			24 053,96
Aluguer de equipamento	5 040,00			5 040,00
Outros	19 013,96			19 013,96



Handwritten signatures and notes in blue ink, including the name 'Claudio Sousa'.

9 ANEXO ÀS DEMONSTRAÇÕES FINANCEIRAS

10 – CAPITAL SOCIAL

10.1 – Variação de capital próprio:

	Saldo Inicial	Débito	Crédito	Saldo Final
Reservas	1 351,36	-	-	1 351,66
Reservas legais	1 331,76	0	-	1 331,76
Outras reservas	19,60	0	-	19,60
Resultados transitados	8 1998,04	18 376,53	-	63 621,51
Excedentes de revalorização de ativos fixos tangíveis	-	-	-	-
Reavaliações decorrentes de diplomas legais	-	-	-	-
Outros	99 587,64	15 228,29	-	84 359,35
Outras variações no capital próprio	-	-	-	-

11 – INSTRUMENTOS FINANCEIROS

11.1 – Bases de mensuração:

É política da empresa reconhecer um activo, um passivo financeiro ou um instrumento de capital próprio apenas quando se torna uma parte das disposições contratuais do instrumento.

11.2 – Ativos e Passivos financeiros:

(valores expressos em euros)

	Mensuradas ao justo valor através de resultados	Mensuradas ao custo amortizado	Mensuradas ao custo	Imparidades acumuladas	Reconhecimento inicial
Activos Financeiros:	-	-	3 417,49	-	1 350,51
Clientes	-	-	3 066,80	-	1 276,47
Adiantamentos a fornecedores	-	-	-	-	-
Accionistas/Sócios	-	-	-	-	-
Outras contas a receber	-	-	350,69	-	74,04
Activos financeiros detidos para negociação	-	-	-	-	-
Dos quais: Acções e quotas incluídas na conta "142"	-	-	-	-	-
Outros activos financeiros	-	-	-	-	-
Dos quais: Acções e quotas incluídas na conta "1431"	-	-	-	-	-
Dos quais: Outros instrumentos financeiros incluídos na conta "1431"	-	-	-	-	-
Passivos Financeiros:	-	-	61 635,52	-	64 385,04
Fornecedores	-	-	3 570,73	-	3 314,64
Adiantamentos de clientes	-	-	-	-	-
Accionistas/Sócios	-	-	-	-	-
Financiamentos obtidos	-	-	33 387,74	-	39 213,82
Dos quais: empréstimo por obrigações convertíveis que se enquadram na definição de passivo financeiro	-	-	-	-	-
Dos quais: Prestações suplementares que se enquadram na definição de passivo financeiro	-	-	-	-	-
Aumentos ocorridos no período	-	-	-	-	-
Diminuições ocorridos no período	-	-	-	-	-
Outras contas a pagar	-	-	24 677,05	-	21 856,58



Handwritten signatures and initials in blue ink, including names like 'Paulo Gomes' and 'José...'.

ANEXO ÀS DEMONSTRAÇÕES FINANCEIRAS

12. OUTRAS INFORMAÇÕES

12.1 Caixa e Depósitos Bancários

(valores em euros)

Caixa e Depósitos Bancários	31-12-2025	31-12-2024
Caixa+ Depósitos Bancários	20 303,10	27 142,93
Outros Depósitos Bancários		
Total	20 303,10	27 142,93

12.2 Estado e Outros Entes Públicos:

(valores em euros)

Estado e Outros Entes Públicos	31-12-2025	31-12-2024
Retenção de Imposto sobre rendimentos	-329,00	-244,00
Imposto sobre o valor acrescentado	1 785,46	1 184,87
Segurança Social	-4 961,22	-4 302,29
Outros Impostos	0,00	0,00
Total	-3 504,76	-3 361,42

12.3 Outros rendimentos e ganhos:

(valores em euros)

	31-12-2025	31-12-2024
Aluguer de Instalações	5 040,00	5 040,00
Desconto de pronto pagamento obtidos		
Outros	19 013,96	18 609,54
Total	24 053,96	23 649,54



Handwritten signatures and initials:
 HA
 André Gomes
 @
 Fernando
 Cláudia
 José

ANEXO ÀS DEMONSTRAÇÕES FINANCEIRAS

12.4 Outros gastos e perdas:

	31-12-2025	31-12-2024
Impostos	0,00	0,00
Quotizações	213,00	313,00
Outros	674,91	134,05
Total	887,91	447,05

(valores em euros)

12.5 Gastos e perdas de financiamento:

	31-12-2025	31-12-2024
Juros suportados	2 562,65	3 285,96
Outros	0,00	0,00
Total	2 562,65	3 285,96

(valores em euros)

12.6 Fornecimentos e Serviços Externos:

	31-12-2025	31-12-2024
Trabalhos Especializados	5 883,13 €	6 564,37 €
Publicidade e Propaganda	1 350,54 €	50,00 €
Honorários	141,45 €	227,25 €
Conservação e Reparação	15 710,33 €	11 359,00 €
Serviços Bancários	460,00 €	536,00 €
Ferramentas e Utensílios de Desgaste Rápido	1 812,16 €	1 339,43 €
Material de escritório	706,84 €	365,25 €
Artigos para oferta	523,63 €	55,00 €
Electricidade	7 418,82 €	7 756,50 €
Combustíveis	8 390,97 €	9 455,13 €
Água	1 964,71 €	1 851,10 €
Outros Flúidos	7 732,26 €	5 881,20 €
Deslocações e Estadas	2 897,44 €	346,81 €
Comunicação	1 451,62 €	1 145,83 €
Seguros	4 206,73 €	4 029,39 €
Contencioso e Notariado	- €	- €
Limpeza, Higiene e Conforto	4 774,87 €	5 381,20 €
Outros Serviços	15,76 €	2,21 €
Total	65 441,26 €	56 345,67 €



12

ANEXO ÀS DEMONSTRAÇÕES FINANCEIRAS

12.7 Informações gerais:

O número médio de pessoas ao serviço foi de 14 trabalhadores e número de horas trabalhadas foi de 29.159 horas.

(valores expressos em euros)

Gastos com Pessoal	Total
Remunerações dos órgãos sociais	
dos quais: Participações nos lucros	-
Remunerações do pessoal	174 164,74
dos quais: Participações nos lucros	-
Encargos sobre remunerações	38 752,97
Seguros de acidentes de trabalho e doenças profissionais	1 759,78
Outros gastos com o pessoal	4 576,28
Total	219 253,77 €

12.8 – Diferimentos:

(valores em euros)

Descrição	31-12-2025	31-12-2024
Diferimentos	2 325,99	2 087,76
Gastos a reconhecer		
Total	2 325,99 €	2 087,76 €

Tabuado, 31 de dezembro de 2025

A contabilista certificada:

Rute Cascais

A Direção: 04/03/2026

Fábio Rebelo
Almeida Magalhães
Luís Trunche
Fonília Paula M. Pereira
Carly Lourenço



A Assembleia Geral

António António

M. Virginia Cruz

Claudia Sousa
